

# I. 2003 (平成15年) 漢方製剤等の生産金額

※1) 漢方製剤等の薬効分類番号について (1990年日本標準商品分類・医薬品薬効分類番号)

510	生薬
520	漢方製剤
590	その他の生薬及び漢方処方に基づく医薬品

※2) 各薬効分類番号における医薬品の種類

生薬 漢方製剤 その他の生薬及び漢方処方に基づく医薬品 は、それぞれ(医療用医薬品)と(その他の医薬品)に分類される。さらに(その他の医薬品)は、<一般用医薬品>と<配置用家庭薬>に分類される。

※3) 生産金額には、国産と輸入〔主として輸入された医薬品(原末、原液、パルク製品及び製剤原料を含む)〕から製造された医薬品を含む。

## 1) 薬効分類別生産金額 (単位: 百万円)

漢方製剤等 111,089 (100%)	520 漢方製剤	101,153 (91.1%)	
	医療用医薬品		85,764 (84.8%)
	その他の医薬品		15,388 (15.2%)
	・一般用医薬品		13,936 (13.8%)
	・配置用家庭薬		1,453 (1.4%)
	510 生薬	4,525 (4.0%)	
	医療用医薬品		2,877 (63.6%)
	その他の医薬品		1,648 (36.4%)
	・一般用医薬品		1,600 (35.3%)
	・配置用家庭薬		48 (1.1%)
	590 その他の生薬及び漢方処方に基づく医薬品	5,411 (4.9%)	
医療用医薬品		1,193 (22.0%)	
その他の医薬品		4,218 (78.0%)	
・一般用医薬品		4,169 (77.1%)	
・配置用家庭薬		48 (0.9%)	

## 2) 用途別生産金額 (単位: 百万円)

漢方製剤等 111,089 (100%)	医療用医薬品	89,834 (80.9%)	
	漢方製剤		85,764 (95.5%)
	生薬		2,877 (3.2%)
	その他の生薬及び漢方処方に基づく医薬品		1,193 (1.3%)
	一般用医薬品	19,705 (17.7%)	
	漢方製剤		13,936 (70.7%)
	生薬		1,600 (8.1%)
	その他の生薬及び漢方処方に基づく医薬品		4,169 (21.2%)
	配置用家庭薬	1,549 (1.4%)	
	漢方製剤		1,453 (93.8%)
	生薬		48 (3.1%)
	その他の生薬及び漢方処方に基づく医薬品		48 (3.1%)

## Ⅱ. 漢方製剤等の生産金額の対前年比

### 1) 薬効分類別生産金額

#### ①漢方製剤(520)

	生産金額		対前年増減		構成割合	
	2003年	2002年	増減額	対比	2003年	2002年
	百万円	百万円	百万円	%	%	%
総数	101,153	101,062	91	0.1	100.0	100.0
医療用医薬品	85,764	85,160	604	0.7	84.8	84.3
その他の医薬品	15,388	15,902	▲514	▲3	15.2	15.7
・一般用医薬品	13,936	14,067	▲131	▲1	13.8	13.9
・配置用家庭薬	1,453	1,835	▲382	▲21	1.4	1.8

#### ②生薬(510)

	生産金額		対前年増減		構成割合	
	2003年	2002年	増減額	対比	2003年	2002年
	百万円	百万円	百万円	%	%	%
総数	4,525	4,907	▲382	▲8	100.0	100.0
医療用医薬品	2,877	3,190	▲313	▲10	63.6	65.0
その他の医薬品	1,648	1,717	▲69	▲4	36.4	35.0
・一般用医薬品	1,600	1,662	▲62	▲4	35.3	33.9
・配置用家庭薬	48	55	▲7	▲13	1.1	1.1

#### ③その他の生薬及び漢方処方に基づく医薬品(590)

	生産金額		対前年増減		構成割合	
	2003年	2002年	増減額	対比	2003年	2002年
	百万円	百万円	百万円	%	%	%
総数	5,411	4,615	796	17.2	100.0	100.0
医療用医薬品	1,193	690	503	72.9	22.0	15.0
その他の医薬品	4,218	3,925	293	7.5	78.0	85.0
・一般用医薬品	4,169	3,887	282	7.3	77.1	84.2
・配置用家庭薬	48	38	10	26.3	0.9	0.8

### 2) 用途別生産金額

#### ①医療用医薬品

	生産金額		対前年増減		構成割合	
	2003年	2002年	増減額	対比	2003年	2002年
	百万円	百万円	百万円	%	%	%
総数	89,834	89,040	794	0.9	100.0	100.0
漢方製剤	85,764	85,160	604	0.7	95.5	95.6
生薬	2,877	3,190	▲313	▲10	3.2	3.6
その他の生薬及び漢方処方に基づく医薬品	1,193	690	503	72.9	1.3	0.8

#### ②一般用医薬品

	生産金額		対前年増減		構成割合	
	2003年	2002年	増減額	対比	2003年	2002年
	百万円	百万円	百万円	%	%	%
総数	19,705	19,616	89	0.5	100.0	100.0
漢方製剤	13,936	14,067	▲131	▲0.9	70.7	71.7
生薬	1,600	1,662	▲62	▲3.7	8.1	8.5
その他の生薬及び漢方処方に基づく医薬品	4,169	3,887	282	7.3	21.2	19.8

#### ③配置用家庭薬

	生産金額		対前年増減		構成割合	
	2003年	2002年	増減額	対比	2003年	2002年
	百万円	百万円	百万円	%	%	%
総数	1,549	1,928	▲379	▲20	100.0	100.0
漢方製剤	1,453	1,835	▲382	▲21	93.8	95.2
生薬	48	55	▲7	▲13	3.1	2.9
その他の生薬及び漢方処方に基づく医薬品	48	38	10	26.3	3.1	2.0

Ⅲ. 特掲医薬品・漢方製剤91品目の生産及び輸入金額の推移 (1999～2003年)

単位：千円

順	番号	処方名	2003	前年比	2002	前年比	2001	前年比	2000	前年比	1999	前年比
1	1834	補中益気湯	6,848,285	97.0%	7,059,504	106.4%	6,637,519	100.6%	6,599,044	103.4%	6,382,551	114.0%
2	1791	柴苓湯	5,471,248	85.4%	6,405,895	106.7%	6,005,748	95.4%	6,295,654	1.039	6,060,714	
3	1814	大建中湯	5,074,210	105.1%	4,827,977	116.3%	4,153,026	119.5%	3,483,682	1.125	3,097,221	
4	1802	小柴胡湯	3,726,338	85.1%	4,376,387	88.8%	4,929,762	85.3%	5,777,738	55.1%	10,478,759	88.2%
5	1768	加味逍遥散	3,590,396	101.7%	3,529,215	104.6%	3,375,573	108.8%	3,102,685	95.3%	3,256,686	113.9%
6	1803	小青竜湯	3,310,211	110.4%	2,998,256	108.4%	2,766,033	100.0%	2,766,157	114.7%	2,412,028	99.3%
7	1825	麦門冬湯	3,282,392	110.6%	2,968,837	99.1%	2,994,639	112.4%	2,663,632	87.5%	3,044,664	131.9%
8	1782	牛車腎気丸	2,871,314	106.0%	2,708,071	101.8%	2,659,151	108.8%	2,443,344	109.6%	2,230,139	
9	1843	六君子湯	2,700,340	105.0%	2,571,093	103.6%	2,482,545	143.3%	1,731,919	100.3%	1,726,526	98.5%
10	1821	当帰芍薬散	2,249,835	97.3%	2,313,109	111.4%	2,075,551	103.4%	2,006,366	92.7%	2,165,046	113.6%
11	1765	葛根湯	2,208,635	105.2%	2,098,509	98.7%	2,125,212	106.5%	1,996,275	94.5%	2,112,368	120.3%
12	1798	芍薬甘草湯	2,043,529	99.4%	2,056,172	113.6%	1,809,226	115.2%	1,571,050	124.5%	1,261,641	124.5%
13	1799	十全大補湯	2,043,209	100.1%	2,040,250	115.1%	1,772,113	98.0%	1,807,549	114.1%	1,584,851	102.4%
14	1779	桂枝茯苓丸	1,987,323	107.6%	1,846,868	105.8%	1,745,954	119.3%	1,463,971	80.7%	1,814,902	116.5%
15	1826	八味地黄丸	1,905,126	100.0%	1,905,708	98.5%	1,934,159	98.9%	1,954,867	96.0%	2,036,438	102.7%
16	1817	猪苓湯	1,863,186	123.9%	1,503,542	108.5%	1,386,199	99.9%	1,387,727	98.8%	1,404,049	107.4%
17	1833	防風通聖散	1,584,649	190.8%	830,672	105.7%	785,608	115.2%	681,786	93.1%	732,265	109.2%
18	1790	柴朴湯	1,477,030	87.7%	1,683,725	88.9%	1,894,102	99.0%	1,913,050	105.6%	1,812,180	83.4%
19	1816	釣藤散	1,267,657	80.2%	1,581,102	97.9%	1,614,600	111.0%	1,454,101	87.2%	1,668,368	142.9%
20	1787	柴胡桂枝湯	1,248,667	94.7%	1,318,800	91.5%	1,440,807	100.4%	1,434,946	98.6%	1,456,012	98.1%
21	1784	五苓散	1,188,294	108.7%	1,092,800	108.1%	1,010,579	100.3%	1,007,541	118.5%	850,344	94.5%
22	1832	防己黄耆湯	1,185,422	102.1%	1,160,953	112.1%	1,036,054	95.5%	1,084,560	110.6%	980,360	102.5%
23	1759	温経湯	1,164,956	106.3%	1,095,772	106.0%	1,033,358	109.8%	941,006	105.0%	896,620	116.8%
24	1786	柴胡加竜骨牡	1,128,649	100.5%	1,123,055	112.1%	1,001,662	99.3%	1,008,217	91.8%	1,097,948	92.4%
25	1824	人参養栄湯	934,511	98.7%	946,983	94.7%	999,776	96.8%	1,032,803	88.7%	1,163,752	131.4%
26	1830	白虎加人参湯	874,210	115.9%	754,562	91.9%	821,083	92.3%	889,559	97.6%	911,063	123.9%
27	1827	半夏厚朴湯	866,442	106.4%	814,704	104.1%	782,462	39.3%	718,026	104.2%	689,047	98.9%
28	1828	半夏瀉心湯	844,348	103.7%	814,232	100.5%	810,245	101.6%	797,822	113.1%	705,277	88.7%
29	1763	黄連解毒湯	839,896	94.1%	892,888	102.3%	872,876	97.7%	893,244	106.0%	843,054	88.7%
30	1815	大柴胡湯	757,093	106.7%	709,361	88.3%	803,349	93.8%	856,502	83.7%	1,023,541	93.0%
31	1767	加味帰脾湯	730,313	108.2%	674,982	99.7%	676,679	105.7%	640,402	96.5%	663,640	120.4%
32	1829	半夏白朮天麻	700,293	97.5%	718,595	104.5%	687,448	108.1%	636,003	92.1%	690,538	120.0%
33	1800	十味敗毒湯	667,151	110.3%	604,862	102.0%	593,207	97.4%	609,342	102.5%	594,338	105.8%
34	1772	荊芥連翹湯	626,263	97.4%	642,838	111.6%	575,968	88.6%	650,036	107.5%	604,446	110.4%
35	1764	乙字湯	616,139	91.1%	676,261	114.2%	592,144	88.2%	671,300	91.9%	730,773	109.3%
36	1836	麻黄附子細辛	615,340	109.1%	564,031	88.4%	638,232	123.1%	518,293	118.0%	439,259	148.0%
37	1812	大黄甘草湯	533,538	102.1%	522,812	106.1%	492,619	99.3%	496,205	115.1%	431,044	102.1%
38	1820	当帰四逆加呉	533,480	105.5%	505,656	112.8%	448,475	113.9%	393,826	102.9%	382,725	103.5%
39	1766	葛根湯加川芎	513,902	115.1%	446,383	104.0%	429,328	99.3%	432,176	97.2%	444,409	136.2%
40	1839	麻子仁丸	499,878	102.6%	487,150	114.5%	425,453	99.8%	426,431	104.5%	407,938	110.2%
41	1775	桂枝加朮附湯	485,240	89.6%	541,607	106.9%	506,447	98.8%	512,575	110.4%	464,142	84.0%
42	1760	温清飲	464,932	97.0%	479,078	104.8%	456,972	94.1%	485,523	95.1%	510,479	108.4%
43	1819	桃核承気湯	456,064	102.0%	447,091	112.8%	396,470	93.9%	422,153	97.3%	433,920	109.8%
44	1809	清心蓮子飲	341,414	101.4%	336,692	116.9%	287,932	87.2%	330,228	114.2%	289,057	112.2%
45	1811	疎経活血湯	341,099	101.9%	334,800	104.8%	319,426	101.1%	316,077	98.2%	321,929	109.9%
46	1787	柴胡桂枝乾姜	337,426	101.8%	331,375	104.9%	315,787	87.5%	360,859	106.0%	340,551	113.5%
47	1806	辛夷清肺湯	310,198	93.3%	332,378	117.5%	282,925	90.4%	312,974	94.5%	331,066	112.7%
48	1805	消風散	299,618	104.9%	285,674	101.3%	282,099	85.9%	328,378	97.9%	335,259	101.3%
49	1808	真武湯	299,428	105.4%	284,075	100.7%	282,188	107.3%	263,060	107.7%	244,335	106.0%
50	1846	苓桂朮甘湯	293,590	108.5%	297,327	108.5%	273,958	99.4%	275,671	104.7%	263,315	113.5%

順	番号	処方名	2003	前年比	2002	前年比	2,001	前年比	2,000	前年比	1,999	前年比
51	1810	清肺湯	277,960	84.6%	275,828	84.6%	326,128	107.3%	303,840	95.3%	318,987	
52	1761	越婢加朮湯	267,713	98.4%	272,160	100.0%	272,289	98.8%	275,547	106.2%	259,352	100.6%
53	1823	人參湯	253,470	96.8%	261,905	99.6%	262,976	90.0%	292,127	107.9%	270,697	101.6%
54	1783	呉茱萸湯	229,358	97.1%	236,151	99.1%	238,221	106.5%	223,647	99.6%	224,443	117.1%
55	1842	抑肝散加陳皮	217,769	122.6%	177,607	101.9%	174,286	98.3%	177,234	104.2%	170,092	114.3%
56	1774	桂枝加芍薬湯	204,619	95.3%	214,667	107.2%	200,267	102.8%	194,749	99.2%	196,245	96.7%
57	1801	小建中湯	197,669	103.4%	191,202	107.3%	178,223	103.3%	172,454	104.6%	164,798	106.9%
58	1841	薏苡仁湯	171,042	105.2%	162,632	98.4%	165,216	102.8%	160,692	248.7%	64,613	118.4%
59	1757	安中散	165,473	104.0%	159,043	98.2%	161,973	99.5%	162,834	92.3%	176,462	152.3%
60	1781	五積散	155,485	106.8%	145,611	102.9%	141,568	94.7%	149,556	117.6%	127,190	97.0%
61	1797	炙甘草湯	145,596	95.5%	152,505	100.7%	151,404	103.3%	146,554	87.7%	167,202	111.4%
62	1762	黄連湯	137,333	62.7%	219,154	163.6%	133,956	93.2%	143,720	88.4%	162,641	96.6%
63	1776	桂枝加竜骨牡	137,153	99.4%	137,964	106.3%	129,770	100.8%	128,803	104.1%	123,691	102.2%
64	1793	三黄瀉心湯	132,935	96.7%	137,424	89.5%	153,607	102.6%	149,758	119.9%	124,876	99.2%
65	1789	柴胡清肝湯	126,672	98.6%	128,419	129.9%	98,895	72.2%	137,060	112.2%	122,169	105.8%
66	1844	竜胆瀉肝湯	101,748	106.7%	95,356	98.6%	96,706	102.0%	94,799	91.6%	103,457	120.0%
67	1770	帰脾湯	100,024	133.0%	75,188	102.3%	73,531	75.7%	97,163	109.5%	88,759	109.6%
68	1792	酸棗仁湯	99,759	110.6%	90,219	102.4%	88,100	105.1%	83,836	90.1%	93,025	122.2%
69	1795	七物降下湯	94,621	112.3%	84,229	89.9%	93,695	97.6%	95,962	92.4%	103,871	105.5%
70	1835	麻黄湯	93,479	123.4%	75,779	96.0%	78,908	119.0%	66,312	83.1%	79,812	171.4%
71	1796	四物湯	84,971	93.4%	90,965	131.3%	69,268	78.5%	88,294	105.6%	83,616	101.7%
72	1837	麻杏甘石湯	80,849	99.6%	81,180	109.0%	74,450	85.8%	86,767	84.7%	102,401	126.1%
73	1818	通導散	80,187	110.5%	72,577	106.7%	68,005	85.3%	79,725	111.4%	71,558	107.5%
74	1758	茵陳蒿湯	74,958	106.3%	70,491	100.6%	70,042	113.0%	61,983	124.4%	49,834	77.9%
75	1838	麻杏薏甘湯	69,721	106.6%	65,374	97.9%	66,805	96.4%	69,271	102.9%	67,317	289.1%
76	1773	桂枝湯	65,262	97.6%	66,838	118.4%	56,471	92.6%	60,955	89.4%	68,145	131.7%
77	1777	桂枝加苓朮附	64,464	97.7%	65,984	109.7%	60,175	85.8%	70,130	82.3%	85,259	111.7%
78	1771	芎帰膠艾湯	62,792	108.5%	57,854	114.9%	50,332	79.2%	63,559	109.6%	57,992	113.3%
79	1794	四君子湯	60,742	94.3%	64,437	83.7%	77,026	104.9%	73,402	134.2%	54,709	90.8%
80	1785	柴陥湯	58,258	86.1%	67,625	116.5%	58,047	105.4%	55,097	81.2%	67,814	128.6%
81	1807	神秘湯	46,612	101.6%	45,887	86.4%	53,096	109.8%	48,345	82.6%	58,551	148.8%
82	1831	平胃散	45,314	86.1%	52,616	117.8%	44,680	69.5%	64,285	136.6%	47,071	65.7%
83	1813	大黃牡丹皮湯	42,723	93.1%	45,882	108.0%	42,485	110.0%	38,637	85.3%	45,278	143.1%
84	1845	苓姜朮甘湯	41,529	109.0%	38,091	86.1%	44,221	135.1%	32,728	92.2%	35,489	109.7%
85	1769	甘麦大棗湯	39,871	116.8%	34,137	105.4%	32,388	96.4%	33,608	105.1%	31,982	133.9%
86	1778	桂枝人參湯	39,219	84.8%	46,264	117.4%	39,423	90.0%	43,814	99.0%	44,257	116.9%
87	840	木防己湯	37,396	69.5%	53,843	151.4%	35,572	90.0%	39,544	95.5%	41,392	98.7%
88	1780	五虎湯	29,429	91.9%	32,020	103.9%	30,824	101.8%	30,290	79.7%	38,024	152.0%
89	1804	小半夏加茯苓	26,109	71.7%	36,403	123.2%	29,540	102.3%	28,869	87.5%	33,003	165.7%
90	1822	二陳湯	21,256	120.4%	17,654	76.8%	22,987	98.8%	23,257	113.6%	20,481	93.2%
91	1847	六味地黄丸	19,107	88.2%	21,674	107.3%	20,191	120.9%	16,698	55.6%	30,044	118.0%
		その他	18,941,422	84.4%	22,441,171	101.0%	22,212,011	94.1%	23,601,197	100.1%	23,579,208	65.9%
		合計	99,544,776	97.7%	101,898,463	102.7%	99,199,476	100.3%	98,913,627	96.2%	102,777,387	102.4%

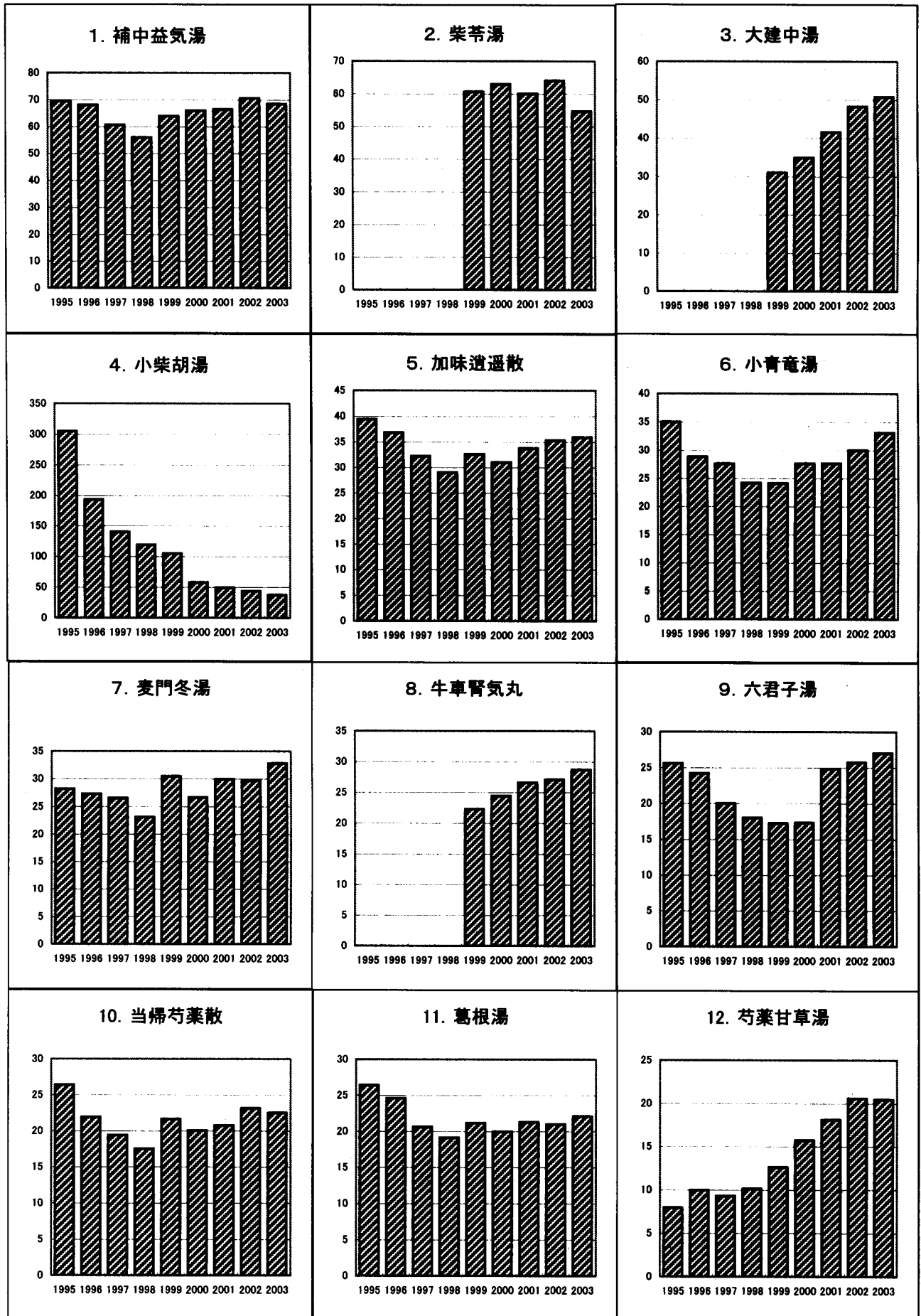
※1) 特掲医薬品は、最終製品のうち生産金額が大きいもの又は頻用されている品目毎の生産及び輸入金額である。

漢方製剤は1988年から70品目、1991年(平成3年)より89品目となった。1999年(平成11年)より柴苓湯、大建中湯、牛車腎気丸、清肺湯の4品目が特掲品目として追加になり、八味丸、六味丸の2品目が削除され、合計91品目となった。薏苡仁湯、麻杏薏甘湯の1997年生産金額が不明である。

※2) 本表は薬効分類番号520の生産金額だけでなく、輸入品(最終製品として輸入された医薬品)の金額を加えたものである点に注意が必要。

IV. 漢方製剤特掲医薬品・上位12品目の推移 (1995～2003)

単位：億円



注) 柴苓湯、大建中湯、牛車腎気丸については、特掲品目でなかったため1995年から1998年までの生産金額は不明である。

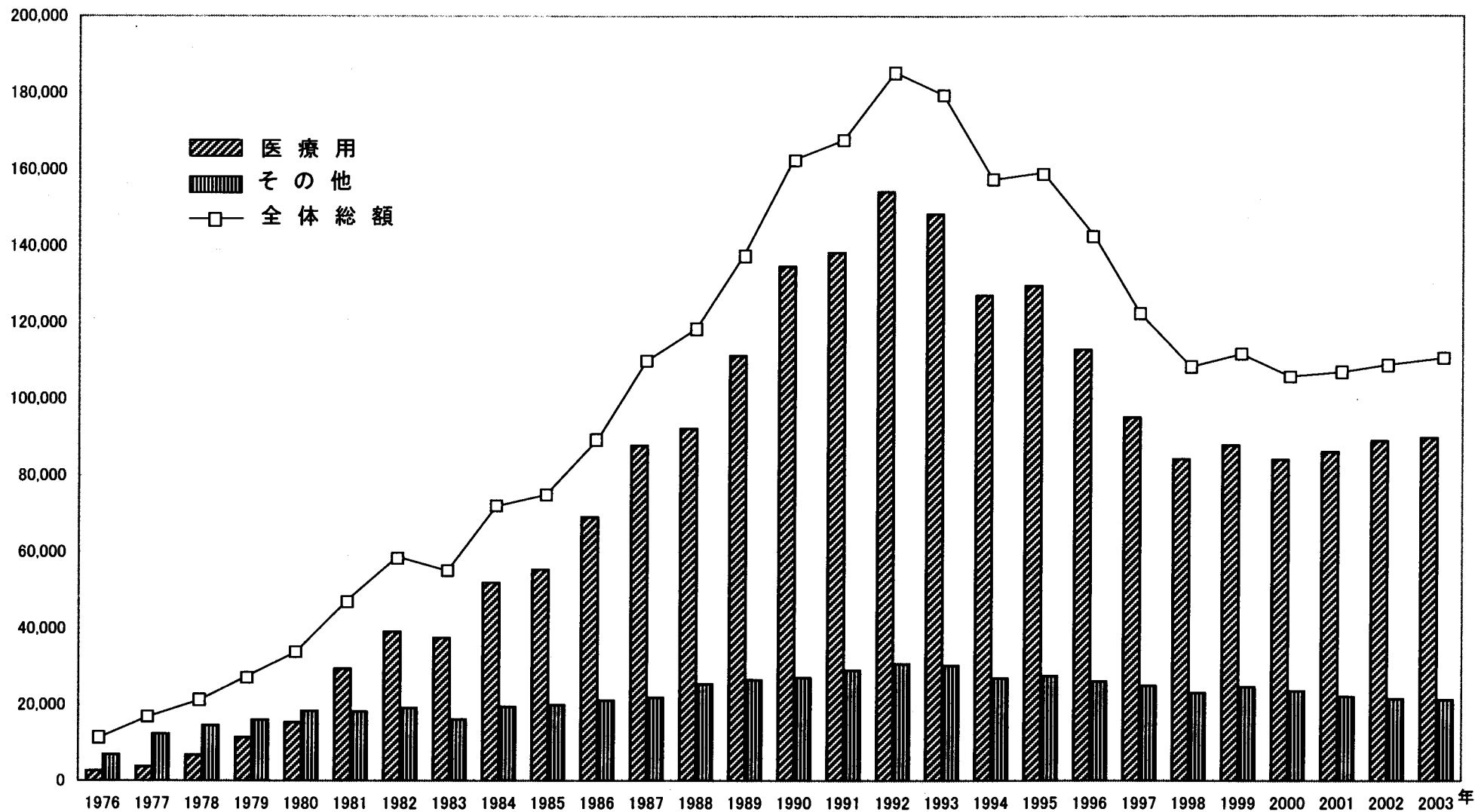
V. 「漢方製剤等」の年次別生産金額の推移

1976～2003年（単位：百万円）

	全体総額			医療用			その他			一般用			配置用			備考
	生産金額	伸び率	構成比	生産金額	伸び率	構成比	生産金額	伸び率	構成比	生産金額	伸び率	構成比	生産金額	伸び率	構成比	
1976 (51)	9,558		100%	2,652		27.7%	6,904		72.2%	6,734		70.5%	170		1.8%	9月医療用追補収載（薬効分類番号510）
1977 (52)	16,054	68.0%	100%	3,727	40.5%	23.2%	12,326	78.5%	76.8%	12,108	79.8%	75.4%	218	28.2%	1.4%	11月薬価大改正
1978 (53)	21,373	33.1%	100%	6,790	82.2%	31.8%	14,583	18.3%	68.2%	14,269	17.8%	66.8%	314	44.0%	1.5%	4月医療用追補収載
1979 (54)	27,432	28.3%	100%	11,385	67.7%	41.5%	16,047	10.0%	58.5%	15,686	9.9%	57.2%	361	15.0%	1.3%	
1980 (55)	33,748	23.0%	100%	15,377	35.1%	45.6%	18,372	14.5%	54.4%	17,890	14.1%	53.0%	481	33.2%	1.4%	製造・輸入承認基準変更
1981 (56)	47,634	41.1%	100%	29,471	91.7%	61.9%	18,163	▲1.1%	38.1%	17,537	▲2%	36.8%	625	29.9%	1.3%	5月薬価大改正、8月医療用追補収載
1982 (57)	58,279	22.3%	100%	39,129	32.8%	67.1%	19,149	5.4%	32.9%	18,581	6.0%	31.9%	568	▲9.1%	1.0%	
1983 (58)	53,650	▲7.9%	100%	37,492	▲4.2%	69.9%	16,159	▲15.6%	30.1%	15,575	▲16.2%	29.0%	584	2.8%	1.1%	
1984 (59)	71,413	33.1%	100%	51,969	38.6%	72.8%	19,444	20.3%	27.2%	18,847	21.0%	26.4%	598	2.4%	0.8%	2月大改正、6月医療用追補収載
1985 (60)	75,273	5.4%	100%	55,383	6.6%	73.6%	19,890	2.3%	26.4%	19,492	1.8%	25.5%	698	16.7%	0.9%	
1986 (61)	90,233	19.9%	100%	69,124	24.8%	76.6%	21,109	6.1%	23.4%	20,506	6.8%	22.7%	603	▲13.6%	0.7%	10月マル漢による薬価収載
1987 (62)	109,622	21.5%	100%	87,805	27.0%	80.1%	21,814	3.3%	19.9%	21,113	3.0%	19.3%	704	16.7%	0.6%	10月医療用追補収載
1988 (63)	117,602	7.3%	100%	92,220	5.0%	78.4%	25,382	16.4%	21.6%	24,341	15.3%	20.7%	1,041	47.9%	0.9%	3月大改正
1989 (元)	137,770	17.1%	100%	111,281	20.7%	80.8%	26,488	4.4%	19.2%	25,677	5.5%	18.6%	811	▲22.1%	0.6%	3月消費税導入による薬価改正
1990 (2)	161,756	17.4%	100%	134,699	21.0%	83.3%	27,057	2.1%	16.7%	26,151	1.8%	16.2%	906	11.7%	0.6%	3月薬価大改正
1991 (3)	167,293	3.4%	100%	138,279	2.7%	82.7%	29,013	7.2%	17.3%	27,909	6.7%	16.7%	1,104	21.9%	0.7%	再評価開始（8品目）、91年より分類番号変更
1992 (4)	184,879	10.5%	100%	154,196	11.5%	83.4%	30,684	5.8%	16.6%	29,758	6.6%	16.1%	926	▲16.1%	0.5%	3月薬価大改正
1993 (5)	178,584	▲3.4%	100%	148,315	▲3.8%	83.1%	30,270	▲1.3%	17.0%	29,346	▲1.4%	16.4%	924	▲0.3%	0.5%	
1994 (6)	154,045	▲13.7%	100%	127,092	▲14.3%	82.5%	26,953	▲11%	17.5%	26,183	▲10.8%	17.0%	770	▲16.6%	0.5%	3月薬価大改正
1995 (7)	157,194	2.0%	100%	129,598	2.0%	82.4%	27,596	2.4%	17.6%	26,784	2.3%	17.0%	812	5.5%	0.5%	小柴胡湯（肝機能）再評価
1996 (8)	139,061	▲11.5%	100%	112,934	▲12.9%	81.2%	26,127	▲5.3%	18.8%	25,273	▲5.6%	18.2%	854	5.2%	0.6%	3月薬価大改正
1997 (9)	120,160	▲13.6%	100%	95,235	▲15.7%	79.3%	24,925	▲4.6%	20.7%	24,079	▲4.7%	20.0%	846	▲0.9%	0.7%	3月薬価大改正
1998 (10)	107,353	▲10.7%	100%	84,321	▲11.5%	78.5%	23,032	▲7.6%	21.5%	22,056	▲8.4%	20.5%	976	15.4%	0.9%	3月薬価大改正
1999 (11)	112,398	4.7%	100%	87,853	4.2%	78.2%	24,545	6.6%	21.8%	23,104	4.8%	20.5%	1,441	47.6%	1.3%	
2000 (12)	107,638	▲4.2%	100%	84,112	▲4.3%	78.1%	23,526	▲4.2%	21.9%	22,011	▲4.7%	20.5%	1,515	5.1%	1.4%	3月薬価大改正
2001 (13)	108,309	0.6%	100%	86,184	2.5%	79.6%	22,125	▲6.0%	20.4%	20,564	▲6.6%	19.0%	1,561	3.0%	1.4%	
2002 (14)	110,584	2.1%	100%	89,040	3.3%	80.5%	21,544	▲3.2%	19.5%	19,616	▲4.6%	17.8%	1,928	23.5%	1.7%	3月薬価大改正
2003 (15)	111,089	4.6%	100%	89,834	8.9%	80.9%	21,254	▲1.3%	19.1%	19,705	0.5%	17.7%	1,549	▲19.7%	1.4%	

「漢方製剤等」生産金額の推移(1976~2003)

百万円



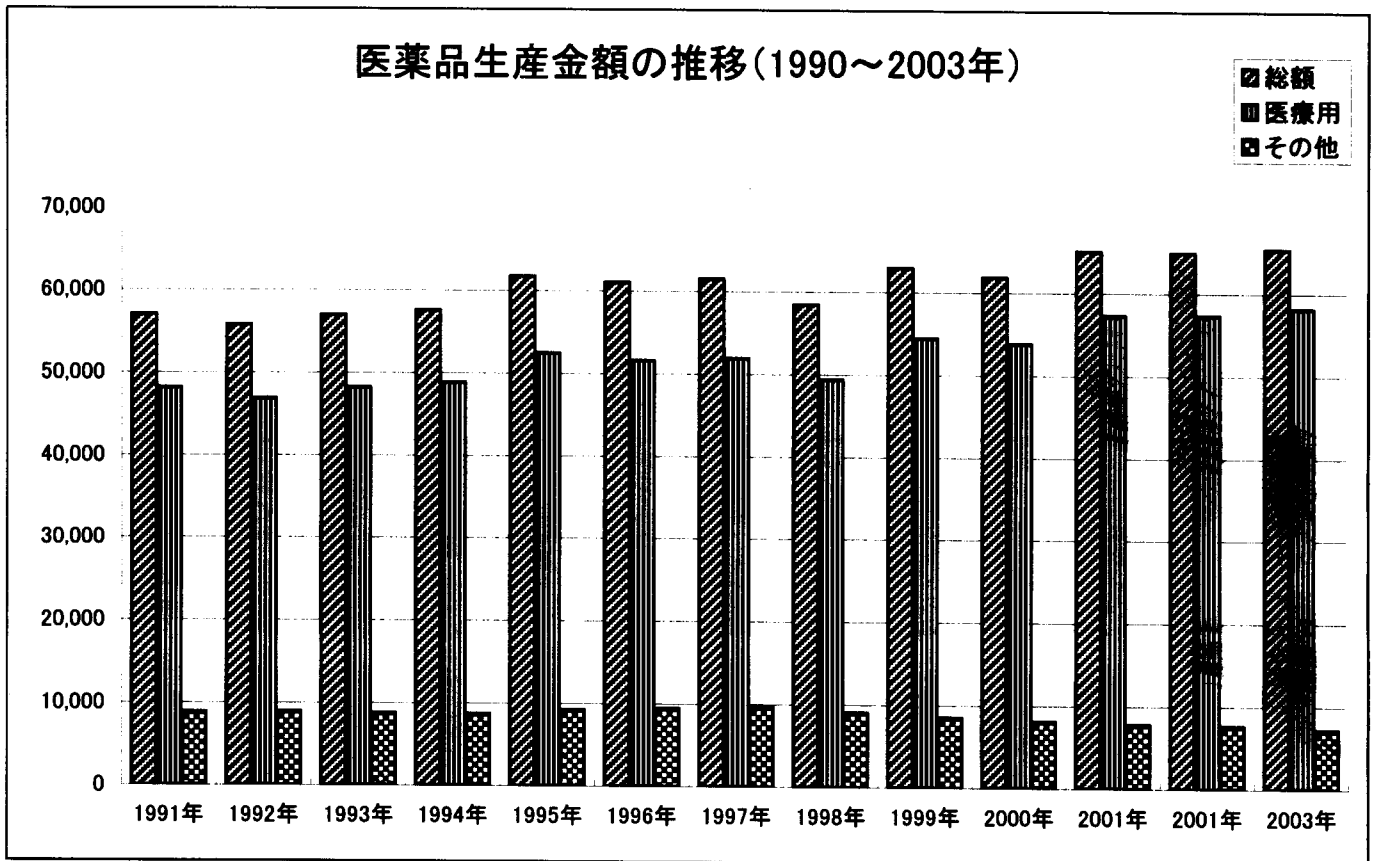
## VI. 医薬品全体における漢方製剤等

### 1) 医薬品生産金額の推移

単位：億円

	1991年	1992年	1993年	1994年	1995年	1996年	1997年	1998年	1999年	2000年	2001年	2001年	2003年
総額	56,972	55,742	56,951	57,503	61,681	61,000	61,478	58,421	62,900	61,826	65,043	64,893	65,331
医療用	48,122	46,802	48,193	48,812	52,436	51,564	51,871	49,365	54,382	53,763	57,289	57,299	58,137
その他	8,850	8,940	8,757	8,692	9,245	9,436	9,607	9,056	8,518	8,063	7,754	7,594	7,194

※その他は、一般用と配置用を加えたもの。





2) 医薬品総生産金額における漢方製剤

単位：百万円

	生産金額		対前年増減		構成比	
	2003年	2002年	増減額	比	2003年	2002年
医薬品総生産金額	6,533,108	6,489,278	43,830	0.7%	100.0%	100.0%
漢方製剤等	111,089	110,584	505	0.5%	1.7%	1.7%
漢方製剤(520)	101,153	101,062	91	0.1%	0.9%	1.6%
生薬(510)	4,525	4,907	▲382	▲7.8%	0.1%	0.1%
その他の医薬品(590)	5,411	4,615	796	17.2%	1.2%	0.1%

3) 医療用医薬品における医療用漢方製剤

単位：百万円

	生産金額		対前年増減		構成比	
	2003年	2002年	増減額	比	2003年	2002年
医療用医薬品	5,813,704	5,729,882	83,822	146.3%	100.0%	100.0%
医療用漢方製剤	85,764	85,160	604	0.7%	1.5%	1.5%

4) 一般用医薬品における一般用漢方製剤

単位：百万円

	生産金額		対前年増減		構成比	
	2003年	2002年	増減額	比	2003年	2002年
一般用医薬品	719,404	707,686	11,718	1.7%	100.0%	100.0%
一般用漢方製剤	13,936	14,067	▲131	▲0.9%	1.9%	2.0%

5) 配置用家庭薬における漢方製剤

単位：百万円

	生産金額		対前年増減		構成比	
	2003年	2002年	増減額	比	2003年	2002年
配置用家庭薬	47,567	51,711	▲4,144	▲8.0%	100.0%	100.0%
配置用漢方製剤	1,453	1,835	▲382	▲20.8%	3.1%	3.5%

## VII. 薬効分類別生産金額における漢方製剤

単位：百万円

順位	薬効分類	生産金額		対前年増減		構成割合	
		2003年	2002年	増減額	比	2003年	2002年
1	循環器官用薬	1,307,463	1,234,320	73,143	5.9%	20.0%	19.0%
2	中枢神経用薬	598,546	592,072	6,474	1.1%	9.2%	9.1%
3	その他の代謝性医薬品	589,711	589,341	370	0.1%	9.0%	9.1%
4	消化器官用薬	562,540	555,792	6,748	1.2%	8.6%	8.6%
5	抗生物質製剤	386,923	369,764	17,159	4.6%	5.9%	5.7%
6	外皮用薬	349,539	360,797	▲ 11,258	▲ 3.1%	5.4%	5.6%
7	血液・体液用薬	312,040	295,740	16,300	5.5%	4.8%	4.6%
8	生物学的製剤	237,198	254,679	▲ 17,481	▲ 6.9%	3.6%	3.9%
9	ビタミン剤	219,555	229,776	▲ 10,221	▲ 4.4%	3.4%	3.5%
10	アレルギー用薬	248,823	220,340	28,483	12.9%	3.8%	3.4%
11	感覚器官用薬	226,497	214,123	12,374	5.8%	3.5%	3.3%
19	漢方製剤	101,153	101,062	91	0.1%	1.5%	1.6%
	その他	1,393,120	1,471,472	▲ 78,352	▲ 5.3%	21.3%	22.7%
	総数	6,533,108	6,489,278	43,830	0.7%	100.0%	100.0%

### 薬効分類別生産金額割合

